



Instituto de Economia e Relações Internacionais
Universidade Federal de Uberlândia



BOLETIM CESTA BÁSICA DE ALIMENTOS DE UBERLÂNDIA

Ano 37 – Nº 09 – Setembro de 2020

BOLETIM DA CESTA BÁSICA DE ALIMENTOS DE UBERLÂNDIA SETEMBRO DE 2020

DESCRIÇÃO

O Centro de Estudos, Pesquisas e Projetos Econômico-sociais (CEPES) estima, desde 1983, os valores da cesta básica de alimentos e das horas trabalhadas necessárias¹ para adquirir tal cesta na cidade de Uberlândia. Os resultados viabilizam um acompanhamento mensal da evolução de preços de treze produtos de alimentação e o gasto mensal que um trabalhador teria para comprá-los.

Destaca-se que o CEPES adota a metodologia empregada pelo Departamento Intersindical de Estatística e Estudos Socioeconômicos (DIEESE)² no cálculo desses indicadores.

Os produtos básicos que compõem a Cesta Básica de Alimentos foram definidos pelo Decreto Lei nº 399, de 30 de abril de 1938, que regulamentou o salário mínimo no Brasil. Esse Decreto determina que a cesta básica deve ser composta por 13 itens alimentícios em níveis suficientes para garantir, por um mês, o sustento e bem-estar de um trabalhador em idade adulta. Contudo, as respectivas quantidades mensais são diferentes por região geográfica do Brasil, tendo em vista as peculiaridades de cada localidade.

As informações necessárias para o cálculo da cesta básica de Uberlândia advêm da pesquisa mensal de preços que é realizada para a produção do índice de preços ao consumidor de Uberlândia, elaborada e coordenada pelo CEPES³, órgão vinculado ao Instituto de Economia e Relações Internacionais (IERI) da Universidade Federal de Uberlândia (UFU).

Esse boletim apresenta os resultados da cesta básica de alimentos, do salário mínimo necessário e das horas trabalhadas necessárias para aquisição da cesta para a cidade de Uberlândia no mês de setembro de 2020. Ressalta-se que a série histórica

¹ O valor das horas trabalhadas necessárias para aquisição da cesta básica para Uberlândia começou a ser calculado pelo CEPES em 1990.

² Para informações metodológicas, ver Metodologia da Pesquisa Nacional da Cesta Básica de Alimentos do DIEESE, disponível em: <<https://www.dieese.org.br/metodologia/metodologiaCestaBasica2016.pdf>>.

³ Ver os guias metodológicos: IPC-CEPES e Cesta Básica de Alimentos.

dos resultados mensais está disponível no site do CEPES: <<http://www.ieri.ufu.br/cepes/cesta-basica/metadados>>.

1 A Cesta Básica de Alimentos de Uberlândia em Setembro de 2020

O gasto mensal da Cesta Básica de Alimentos (CBA) de Uberlândia em setembro de 2020 foi de R\$ 449,68, apresentando um valor superior ao registrado em agosto de 2020 (R\$ 434,55). A cesta básica de alimentos marcou uma variação 3,48% no mês de referência. A variação acumulada no ano da Cesta Básica de Alimentos foi de 4,49%.

Tabela 1. Cesta Básica de Alimentos de Uberlândia: gasto mensal e variações dos 13 produtos

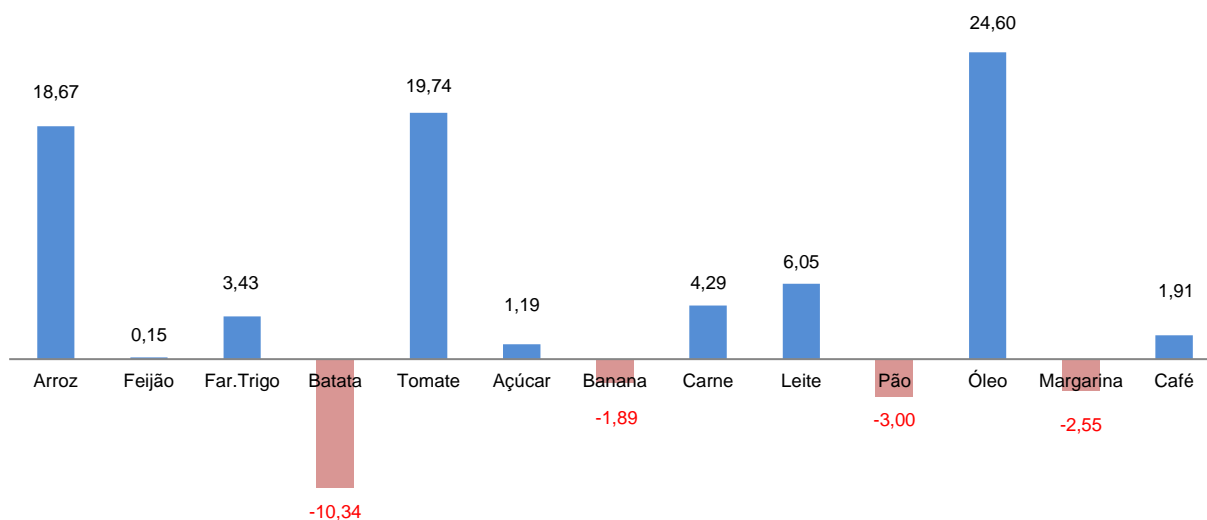
Produtos	Quantidade	Gasto (R\$)	Gasto (R\$)	Gasto (R\$)	Var. (%)	Var. (%)	Var. (%)
		set/20	ago/20	set/19	Mensal	Anual	Mês no ano anterior
Arroz	3 kg	13,95	11,75	9,28	18,67	53,53	50,31
Feijão	4,5 kg	31,68	31,63	20,99	0,15	13,79	50,93
Far.Trigo	1,5 kg	5,72	5,53	4,97	3,43	24,35	15,11
Batata	6 kg	16,47	18,36	20,40	-10,34	-21,31	-19,29
Tomate	9 kg	40,95	34,20	33,63	19,74	-6,35	21,77
Açúcar	3 kg	5,90	5,83	5,19	1,19	26,95	13,55
Banana ¹	7,5 kg	26,87	27,39	21,74	-1,89	-7,83	23,59
Carne ²	6 kg	182,71	175,18	131,64	4,29	4,57	38,79
Leite	7,5 kg	31,25	29,46	22,17	6,05	44,58	40,94
Pão	6 kg	68,97	71,10	70,86	-3,00	-2,59	-2,67
Óleo	900 ml	5,68	4,56	3,44	24,60	56,53	65,00
Margarina	0,75 kg	8,18	8,39	8,51	-2,55	-1,00	-3,86
Café	0,6 kg	11,37	11,16	11,22	1,91	0,36	1,34
Geral		449,68	434,55	364,04	3,48	4,49	23,52

Fonte: CEPES, Pesquisa Mensal de Preços, 2020. Elaboração CEPES/IERI/UFU.

Nota: ¹Banana-prata. ²O produto Carne é composto por três tipos de corte de carne bovina de primeira: coxão mole, patinho e lagarto.

Analisando o gasto mensal por produto que compõe a cesta básica de Uberlândia, os produtos que apresentaram as maiores altas de preços foram: Óleo de soja (24,60%), Tomate (19,74%) e Arroz (18,67%). Enquanto os produtos que tiveram as principais reduções nos preços foram Batata (-10,34%) e Pão (-3,00%). (Tabela 1 e Gráfico 1).

Gráfico 1. Cesta Básica de Alimentos de Uberlândia – produtos: variação mensal – setembro de 2020

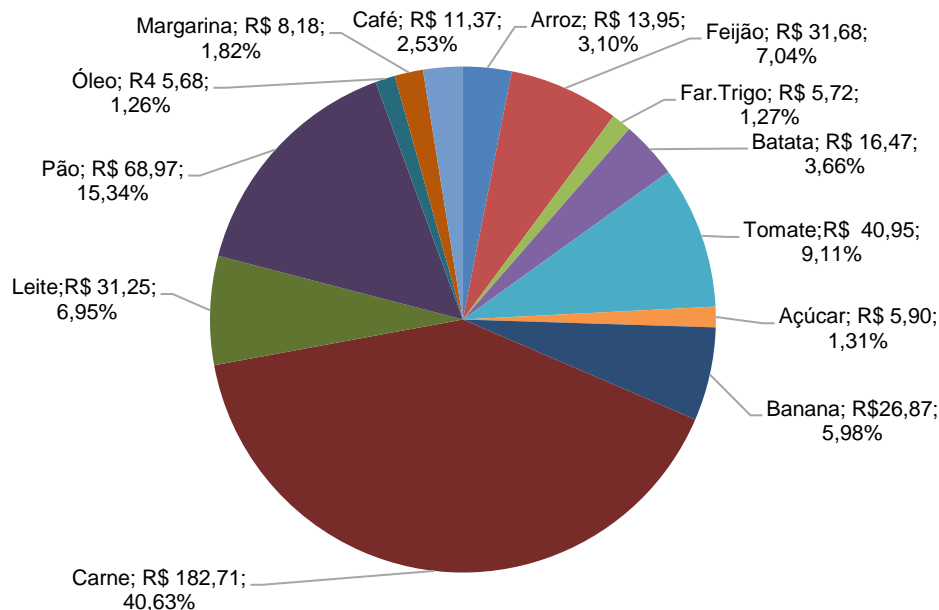


Fonte: CEPES, Pesquisa Mensal de Preços, 2020. Elaboração CEPES/IERI/UFU.

A composição da Cesta Básica de Alimentos de setembro de 2020 pode ser observada no Gráfico 2, sendo possível identificar as participações relativas do gasto de cada produto no total do gasto da Cesta Básica de Alimentos.

Destaca-se que, como registrado em todos os meses do ano, o produto Carne apresentou a maior participação relativa (40,63%) no total do gasto mensal da Cesta Básica de Alimentos. Neste mês esse percentual foi superior ao mês anterior (40,03%). Em seguida, o produto Pão deteve o segundo maior percentual de participação no gasto mensal da Cesta, de 15,34%. A menor participação foi registrada pelo Óleo (1,26%), contudo, esse percentual é superior ao verificado no mês anterior (1,05%) para esse bem, tendo em vista a alta dos preços desse produto em setembro.

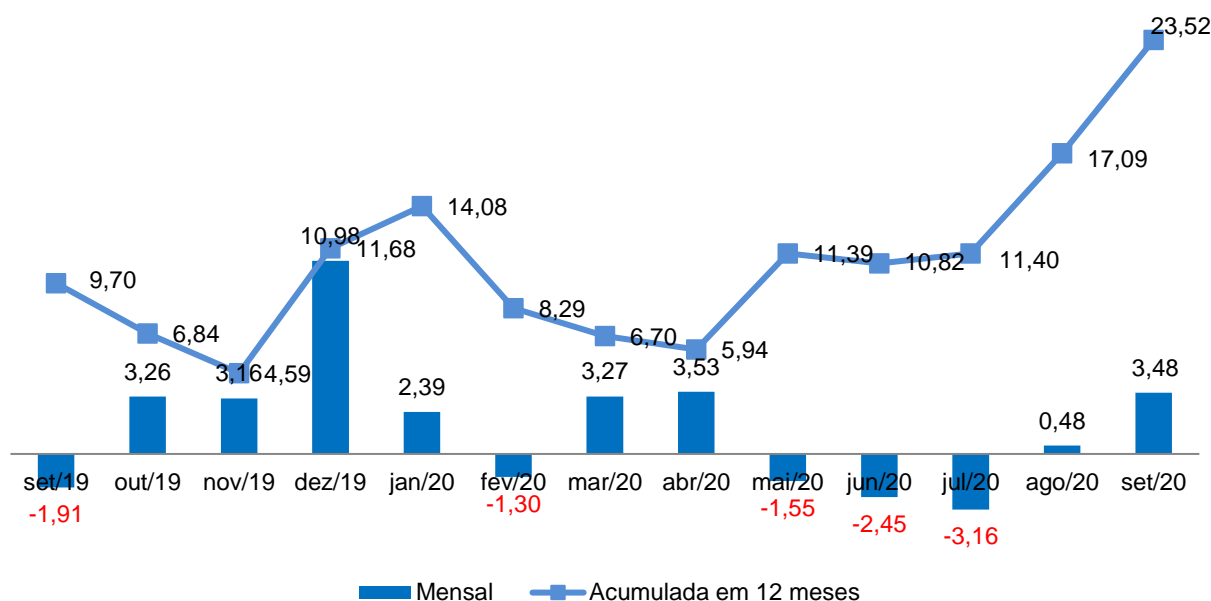
Gráfico 2. Cesta Básica de Alimentos de Uberlândia: preços (R\$) e participações relativas (%) dos produtos componentes da cesta – setembro de 2020



Fonte: CEPES, Pesquisa Mensal de Preços, 2020. Elaboração CEPES/IERI/UFU.

O Gráfico 3 mostra a variação acumulada em doze meses, destacando a variação acumulada em 12 meses no mês de setembro de 2020 que ficou em 23,52%. Lembrando que a variação acumulada no ano de 2020 foi de 4,49% (Tabela 1).

Gráfico 3. Cesta Básica de Alimentos de Uberlândia: variações mensais e acumuladas em 12 meses



Fonte: CEPES, Pesquisa Mensal de Preços, 2019-2020. Elaboração CEPES/IERI/UFU.

2 Tempo Médio de Trabalho

Acerca do tempo médio de trabalho necessário para adquirir os produtos da cesta básica de Uberlândia (Tabela 2), observa-se que o seu aumento/redução é proporcional às variações do gasto mensal da cesta. Em setembro de 2020, o número de horas de trabalho necessárias ao indivíduo que ganha salário mínimo, para adquirir os produtos da cesta básica de alimentos foi de 94 horas e 40 minutos.

Tabela 2. Número de horas trabalhadas necessárias para aquisição da CBA de Uberlândia – 2019/2020

Mês/Ano	Horas	Minutos	Varição (%)
set/19	80	15	-1,91
out/19	82	52	3,26
nov/19	85	29	3,16
dez/19	94	52	10,98
jan/20	93	18	-1,65
fev/20	91	33	-1,87
mar/20	94	33	3,27
abr/20	97	53	3,53
mai/20	96	22	-1,55
jun/20	94	01	-2,45
jul/20	91	03	-3,16
ago/20	91	29	0,48
set/20	94	40	3,48

Fonte: CEPES, Pesquisa Mensal de Preços, 2018-2019.
Elaboração CEPES/IERI/UFU.

3 Salário Mínimo Necessário

O salário mínimo, de acordo com o preceito constitucional, é o salário mínimo “fixado em lei, nacionalmente unificado, capaz de atender às necessidades vitais básicas do trabalhador e às de sua família, como moradia, alimentação, educação, saúde, lazer, vestuário, higiene, transporte e previdência social, reajustado periodicamente, de modo a preservar o poder aquisitivo, vedado sua vinculação para qualquer fim” (Constituição da República Federativa do Brasil, capítulo II, Dos Direitos Sociais, artigo 7º, inciso IV)⁴. Assim, o salário mínimo necessário (SMN) é calculado tomando-se como referência o valor da cesta básica ajustado para uma família constituída por 2 adultos e 2 crianças (ou três adultos), considerando os gastos com

⁴ Disponível em: <http://www.planalto.gov.br/ccivil_03/constituicao/constituicao.htm>.

outros itens de despesa (Educação, Saúde, Transporte, Vestuário, etc.), de acordo com procedimento adotado pelo DIEESE.

Tabela 3. Salário mínimo necessário (SMN), salário mínimo oficial (SMO): variações mensais e acumuladas e relação SMO/SMN - Uberlândia - 2019/2020

Mês/Ano	Valor (R\$) do SMN	Variação (%) Mensal do SMN	Valor (R\$) do SMO	Variação (%) do SMO	Relação SMO/SMN
set/19	3.058,31	-1,91	998	0,00	32,63
out/19	3.157,92	3,26	998	0,00	31,60
nov/19	3.257,66	3,16	998	0,00	30,64
dez/19	3.615,26	10,98	998	0,00	27,61
jan/20	3.701,76	2,39	1.039	4,11	28,07
fev/20	3.653,49	-1,30	1.045	0,58	28,60
mar/20	3.772,87	3,27	1.045	0,00	27,70
abr/20	3.906,18	3,53	1.045	0,00	26,75
mai/20	3.845,77	-1,55	1.045	0,00	27,17
jun/20	3.751,57	-2,45	1.045	0,00	27,85
jul/20	3.633,09	-3,16	1.045	0,00	28,76
ago/20	3.650,63	0,48	1.045	0,00	28,63
set/20	3.777,76	3,48	1.045	0,00	27,66

Fonte: CEPES, Pesquisa Mensal de Preços, 2019-2020. Elaboração CEPES/IERI/UFU.

Em setembro de 2020, o salário mínimo necessário para a manutenção de uma família constituída por 2 adultos e 2 crianças (ou três adultos), em Uberlândia, ficou em R\$ 3.777,76, valor superior ao verificado em agosto de 2020 (R\$ 3.650,63). Ademais, o resultado do mês mostra que o salário mínimo oficial (R\$ 1.045,00) equivale a 27,66% do salário mínimo necessário de setembro de 2020 para a cidade de Uberlândia.

REFERÊNCIAS

BRASIL. *Constituição da República Federativa do Brasil de 1988*. Disponível em: <http://www.planalto.gov.br/ccivil_03/constituicao/constituicao.htm>. Acesso em: fev. 2017.

_____. Decreto Lei nº 339, de 30 de abril de 1938. Disponível em: <<https://goo.gl/AhXSpN>>. Acesso em: mar. 2017.

CEPES - Centro de Estudos, Pesquisas e Projetos Econômico-sociais. Pesquisa Mensal de Preços. Base de dados de 2019 e 2020. 2020.

DIEESE - Departamento Intersindical de Estatísticas e Estudos Socioeconômicos. *Metodologia da Pesquisa Nacional da Cesta Básica de Alimentos*. 2016. Disponível em: <<https://www.dieese.org.br/metodologia/metodologiaCestaBasica2016.pdf>>. Acesso em: fev. 2017.



Universidade Federal
de Uberlândia

Valder Steffen Júnior
Reitor



Instituto de Economia e Relações Internacionais
Universidade Federal de Uberlândia

Wolfgang Lenk
Diretor



Centro de Estudos, Pesquisas e
Projetos Econômico-sociais

Luiz Bertolucci Júnior
Coordenador

BOLETIM DA CESTA BÁSICA DE ALIMENTOS DE UBERLÂNDIA

Edição Nº 09 – setembro de 2020
Publicado em 23 de outubro de 2020



O boletim da Cesta Básica de Alimentos de Uberlândia é uma publicação mensal do CEPES por meio do Observatório de Preços.

Observatório de Preços

Economistas:

Carlos Henrique Cássia Fontes
Graciele de Fátima Sousa
Henrique Daniel Leite Barros Pereira
Pedro Henrique Martins Prado

Apoio à Pesquisa:

Ana Marina Oliveira R. Santos
Fernando Pereira de Souza
Gilson Vital de Oliveira Souza
Ivanize Fonseca
João Batista Marques
Marco Túlio Rosa

Estagiário de Graduação:

Mateus de Oliveira M. da Silva

Av. João Naves de Ávila, 2121
Bloco 1J – Sala 129
Bairro Santa Mônica
Uberlândia – Minas Gerais

Fone: (34) 3239-4172
(34) 3239-4325

<http://www.ieri.ufu.br/cepes/precos>