



Instituto de Economia e Relações Internacionais  
Universidade Federal de Uberlândia



---

## **BOLETIM**

# **CESTA BÁSICA DE ALIMENTOS DE UBERLÂNDIA**

---

Ano 38 – Nº 08 – Agosto de 2021

## BOLETIM DA CESTA BÁSICA DE ALIMENTOS DE UBERLÂNDIA AGOSTO DE 2021

### DESCRIÇÃO

O Centro de Estudos, Pesquisas e Projetos Econômico-sociais (CEPES) estima, desde 1983, os valores da cesta básica de alimentos e das horas trabalhadas necessárias<sup>1</sup> para adquirir tal cesta na cidade de Uberlândia. Os resultados viabilizam um acompanhamento mensal da evolução de preços de treze produtos de alimentação e o gasto mensal que um trabalhador teria para comprá-los.

Destaca-se que o CEPES adota a metodologia empregada pelo Departamento Intersindical de Estatística e Estudos Socioeconômicos (DIEESE)<sup>2</sup> no cálculo desses indicadores.

Os produtos básicos que compõem a Cesta Básica de Alimentos foram definidos pelo Decreto Lei nº 399, de 30 de abril de 1938, que regulamentou o salário mínimo no Brasil. Esse Decreto determina que a cesta básica deve ser composta por 13 itens alimentícios em níveis suficientes para garantir, por um mês, o sustento e bem-estar de um trabalhador em idade adulta. Contudo, as respectivas quantidades mensais são diferentes por região geográfica do Brasil, tendo em vista as peculiaridades de cada localidade.

As informações necessárias para o cálculo da cesta básica de Uberlândia advêm da pesquisa mensal de preços que é realizada para a produção do índice de preços ao consumidor de Uberlândia, elaborada e coordenada pelo CEPES<sup>3</sup>, órgão vinculado ao Instituto de Economia e Relações Internacionais (IERI) da Universidade Federal de Uberlândia (UFU).

Esse boletim apresenta os resultados da cesta básica de alimentos, do salário mínimo necessário e das horas trabalhadas necessárias para aquisição da cesta para a cidade de Uberlândia no mês de agosto de 2021. Ressalta-se que a série histórica dos resultados mensais está disponível no site do CEPES: <<http://www.ieri.ufu.br/cepes/cesta-basica/metadados>>.

<sup>1</sup> O valor das horas trabalhadas necessárias para aquisição da cesta básica para Uberlândia começou a ser calculado pelo CEPES em 1990.

<sup>2</sup> Para informações metodológicas, ver Metodologia da Pesquisa Nacional da Cesta Básica de Alimentos do DIEESE, disponível em: <<https://www.dieese.org.br/metodologia/metodologiaCestaBasica2016.pdf>>.

<sup>3</sup> Ver os guias metodológicos: IPC-CEPES e Cesta Básica de Alimentos.

## 1 Cesta Básica de Alimentos de Uberlândia em Agosto de 2021

O gasto mensal da Cesta Básica de Alimentos (CBA) de Uberlândia em agosto de 2021 foi de R\$ 537,26, apresentando um valor superior ao registrado em julho de 2021 (R\$ 516,57). A cesta básica de alimentos marcou uma variação de 4,01% no mês de referência (Tabela 1).

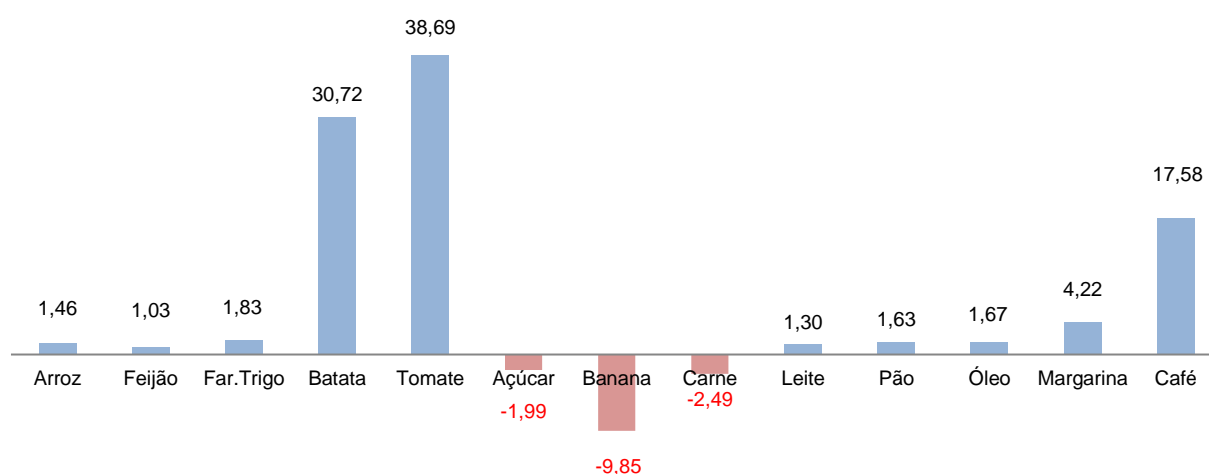
**Tabela 1. Cesta Básica de Alimentos de Uberlândia: gasto mensal, variação mensal e variação acumulada**

Produtos	Quantidade	Gasto (R\$)	Gasto (R\$)	Gasto (R\$)	Var. (%)	Var. (%)	Var. (%)
		ago/21	jul/21	ago/20	Mensal	Acum. Ano	Acum. 12 meses
Arroz	3 kg	14,60	14,39	11,75	1,46	-10,13	24,19
Feijão	4,5 kg	33,95	33,60	31,63	1,03	1,92	7,34
Far.Trigo	1,5 kg	6,04	5,93	5,53	1,83	3,78	9,22
Batata	6 kg	22,81	17,45	18,36	30,72	-30,32	24,19
Tomate	9 kg	66,90	48,24	34,20	38,69	16,90	95,64
Açúcar	3 kg	6,46	6,59	5,83	-1,99	11,56	10,87
Banana <sup>1</sup>	7,5 kg	22,79	25,28	27,39	-9,85	-48,45	-16,80
Carne <sup>2</sup>	6 kg	226,82	232,61	175,18	-2,49	4,11	29,48
Leite	7,5 kg	30,80	30,40	29,46	1,30	0,52	4,53
Pão	6 kg	72,66	71,49	71,10	1,63	-4,24	2,19
Óleo	900 ml	7,66	7,54	4,56	1,67	-0,02	68,10
Margarina	0,75 kg	10,33	9,91	8,39	4,22	20,10	23,07
Café	0,6 kg	15,45	13,14	11,16	17,58	35,65	38,44
<b>Geral</b>		<b>537,26</b>	<b>516,57</b>	<b>434,55</b>	<b>4,01</b>	<b>-1,84</b>	<b>23,64</b>

Fonte: CEPES, Pesquisa Mensal de Preços, 2020-2021. Elaboração CEPES/IERI/UFU.

Nota: <sup>1</sup>Banana-prata. <sup>2</sup>O produto Carne é composto por três tipos de corte de carne bovina de primeira: coxão mole, patinho e lagarto.

**Gráfico 1. Cesta Básica de Alimentos de Uberlândia – produtos: variação mensal (%) – agosto de 2021**

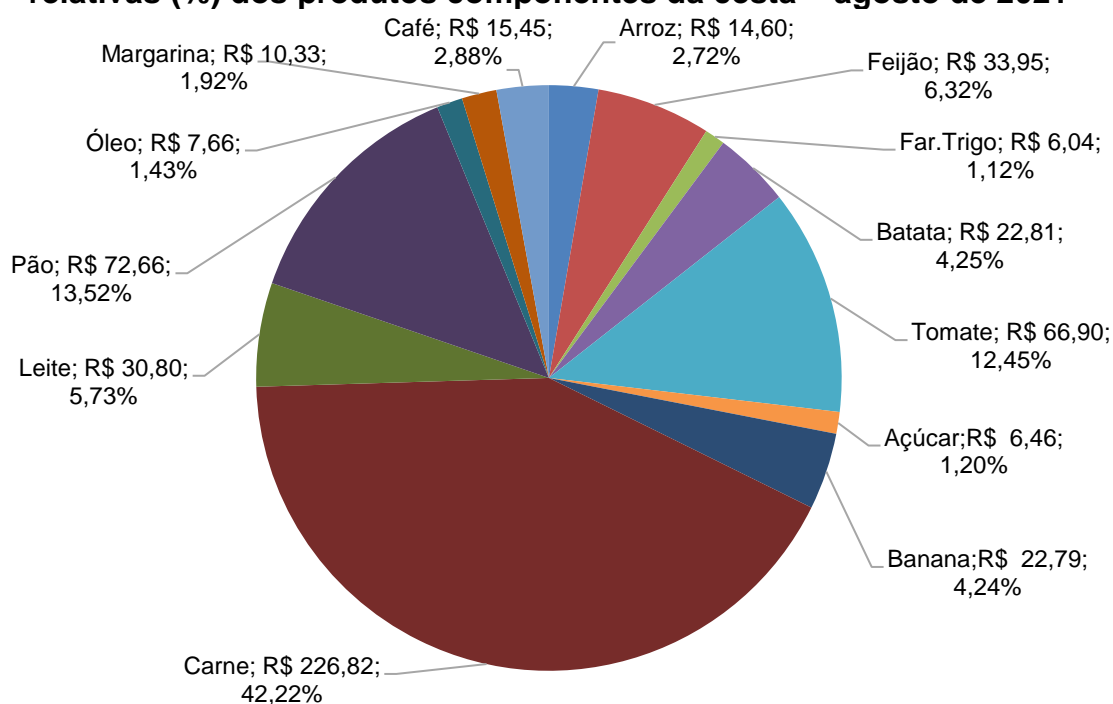


Fonte: CEPES, Pesquisa Mensal de Preços, 2021. Elaboração CEPES/IERI/UFU.

Analisando o gasto mensal por produto que compõe a cesta básica de Uberlândia, registra-se que apenas três produtos apresentaram redução de preços em agosto: Banana (-9,85%), Carne (-2,49%) e Açúcar (-1,99%). Por outro lado, a elevação nos preços foi verificada em dez produtos, sendo que as maiores altas foram apresentadas pelo Tomate (38,69%), pela Batata (30,72%) e pelo Café (17,58%).

Já a composição da Cesta Básica de Alimentos de agosto de 2021 pode ser observada no Gráfico 2, sendo possível identificar as participações relativas do gasto de cada produto no total do gasto da Cesta Básica.

**Gráfico 2. Cesta Básica de Alimentos de Uberlândia: preços (R\$) e participações relativas (%) dos produtos componentes da cesta – agosto de 2021**

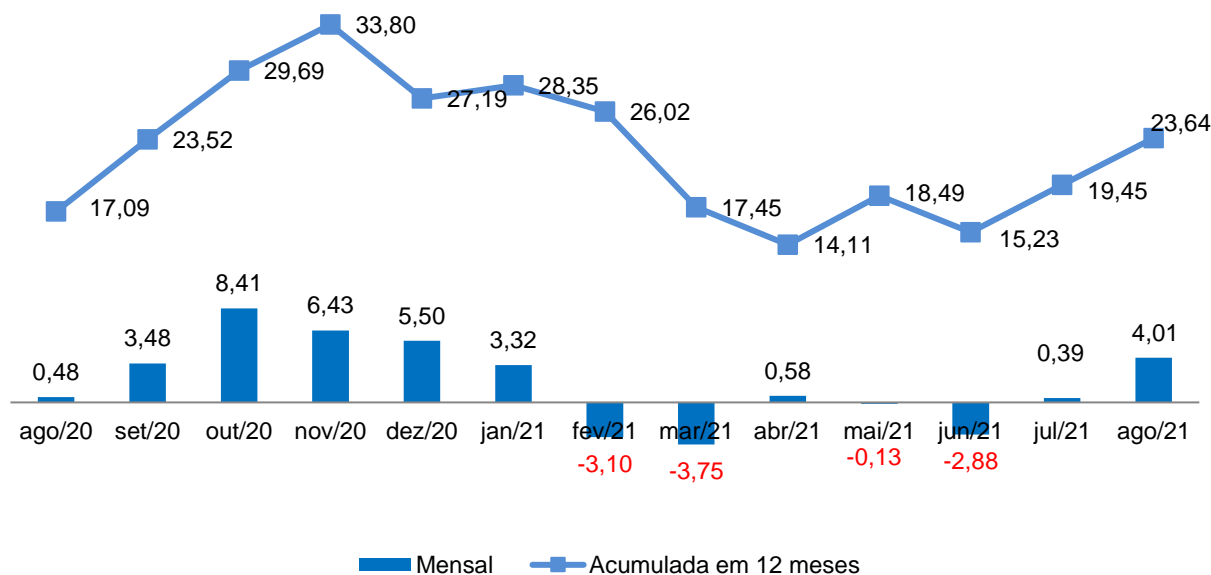


Fonte: CEPES, Pesquisa Mensal de Preços, 2021. Elaboração CEPES/IERI/UFU.

Em agosto, como verificado nos meses anteriores, o produto Carne (42,22%) apresentou a maior participação relativa no total do gasto mensal da Cesta Básica de Alimentos, contudo, neste mês o percentual de participação foi menor em comparação ao mês anterior (45,03%), reflexo da redução nos preços deste produto. As menores participações continuam sendo registradas pela Farinha de trigo (1,12%) e pelo Açúcar (1,20%).

Acerca da variação acumulada em 12 meses da cesta básica de alimentos, tem-se que em agosto o valor foi 23,64% (Gráfico 3).

**Gráfico 3. Cesta Básica de Alimentos de Uberlândia: variações mensais e acumuladas em 12 meses (%)**



Fonte: CEPES, Pesquisa Mensal de Preços, 2020-2021. Elaboração CEPES/IERI/UFU.

## 2 Tempo Médio de Trabalho

Acerca do tempo médio de trabalho necessário para adquirir os produtos da cesta básica de Uberlândia (Tabela 2), observa-se que o seu aumento/redução é proporcional às variações do gasto mensal da cesta. Em agosto de 2021, o número de horas de trabalho necessárias ao indivíduo que ganha salário mínimo, para adquirir os produtos da cesta básica de alimentos foi de 107 horas e 27 minutos.

**Tabela 2. Número de horas trabalhadas necessárias para aquisição da CBA de Uberlândia – 2020/2021**

<b>Mês/Ano</b>	<b>Horas</b>	<b>Minutos</b>	<b>Variação (%)</b>
ago/20	91	29	0,48
set/20	94	40	3,48
out/20	102	38	8,41
nov/20	109	14	6,43
dez/20	115	14	5,50
jan/21	113	07	-1,84
fev/21	109	37	-3,10
mar/21	105	30	-3,75
abr/21	106	07	0,58
mai/21	105	58	-0,13
jun/21	102	55	-2,88
jul/21	103	19	0,39
<b>ago/21</b>	<b>107</b>	<b>27</b>	<b>4,01</b>

Fonte: CEPES, Pesquisa Mensal de Preços, 2020-2021.  
Elaboração CEPES/IERI/UFU.

### 3 Salário Mínimo Necessário

O salário mínimo, de acordo com o preceito constitucional, é o salário mínimo “fixado em lei, nacionalmente unificado, capaz de atender às necessidades vitais básicas do trabalhador e às de sua família, como moradia, alimentação, educação, saúde, lazer, vestuário, higiene, transporte e previdência social, reajustado periodicamente, de modo a preservar o poder aquisitivo, vedado sua vinculação para qualquer fim” (Constituição da República Federativa do Brasil, capítulo II, Dos Direitos Sociais, artigo 7º, inciso IV)<sup>4</sup>. Assim, o salário mínimo necessário (SMN) é calculado tomando-se como referência o valor da cesta básica ajustado para uma família constituída por 2 adultos e 2 crianças (ou três adultos), considerando os gastos com outros itens de despesa (Educação, Saúde, Transporte, Vestuário, etc.), de acordo com procedimento adotado pelo DIEESE.

<sup>4</sup> Disponível em: <[http://www.planalto.gov.br/ccivil\\_03/constituicao/constituicao.htm](http://www.planalto.gov.br/ccivil_03/constituicao/constituicao.htm)>.

**Tabela 3. Salário mínimo necessário (SMN), salário mínimo oficial (SMO): variações mensais e relação SMO/SMN - Uberlândia - 2020/2021**

Mês/Ano	Valor (R\$) do SMN	Variação (%) Mensal do SMN	Valor (R\$) do SMO	Variação (%) Mensal do SMO	Relação SMO/SMN (%)
ago/20	3.650,63	0,48	1.045	0,00	28,63
set/20	3.777,76	3,48	1.045	0,00	27,66
out/20	4.095,41	8,41	1.045	0,00	25,52
nov/20	4.358,60	6,43	1.045	0,00	23,98
dez/20	4.598,34	5,50	1.045	0,00	22,73
jan/21	4.751,17	3,32	1.100	5,26	23,15
fev/21	4.604,12	-3,10	1.100	0,00	23,89
mar/21	4.431,37	-3,75	1.100	0,00	24,82
abr/21	4.457,19	0,58	1.100	0,00	24,68
mai/21	4.451,28	-0,13	1.100	0,00	24,71
jun/21	4.322,90	-2,88	1.100	0,00	25,45
jul/21	4.339,70	0,39	1.100	0,00	25,35
<b>ago/21</b>	<b>4.513,56</b>	<b>4,01</b>	<b>1.100</b>	<b>0,00</b>	<b>24,37</b>

Fonte: CEPES, Pesquisa Mensal de Preços, 2019-2020. Elaboração CEPES/IERI/UFU.

Em agosto de 2021, o salário mínimo necessário para a manutenção de uma família constituída por dois adultos e duas crianças (ou constituída por três adultos), em Uberlândia, ficou em R\$ 4.513,56. Ademais, o resultado do mês mostra que o salário mínimo oficial (R\$ 1.100,00) equivale a 24,37% do salário mínimo necessário do mês para a cidade de Uberlândia.

## REFERÊNCIAS

BRASIL. *Constituição da República Federativa do Brasil de 1988*. Disponível em: <[http://www.planalto.gov.br/ccivil\\_03/constituicao/constituicao.htm](http://www.planalto.gov.br/ccivil_03/constituicao/constituicao.htm)>. Acesso em: fev. 2017.

\_\_\_\_\_. Decreto Lei nº 339, de 30 de abril de 1938. Disponível em: <<https://goo.gl/AhXSpN>>. Acesso em: mar. 2017.

CEPES - Centro de Estudos, Pesquisas e Projetos Econômico-sociais. Pesquisa Mensal de Preços. Base de dados de 2020 e 2021. 2021.

DIEESE - Departamento Intersindical de Estatísticas e Estudos Socioeconômicos. *Metodologia da Pesquisa Nacional da Cesta Básica de Alimentos*. 2016. Disponível em: <<https://www.dieese.org.br/metodologia/metodologiaCestaBasica2016.pdf>>. Acesso em: fev. 2017.





Universidade Federal  
de Uberlândia

Valder Steffen Júnior  
Reitor



Instituto de Economia e Relações Internacionais  
Universidade Federal de Uberlândia

Haroldo Ramanzini Junior  
Diretor



Centro de Estudos, Pesquisas e  
Projetos Econômico-sociais

Henrique Daniel Leite Barros Pereira  
Coordenador

## BOLETIM DA CESTA BÁSICA DE ALIMENTOS DE UBERLÂNDIA

Ano 38 - Edição Nº 08 – agosto de 2021  
Publicado em setembro de 2021



O boletim da Cesta Básica de Alimentos de Uberlândia é uma publicação mensal do CEPES por meio do Observatório de Preços.

### Observatório de Preços

#### Economistas:

Carlos Henrique Cássia Fontes  
Graciele de Fátima Sousa  
Henrique Daniel Leite Barros Pereira  
Pedro Henrique Martins Prado

#### Apoio à Pesquisa:

Ana Marina Oliveira R. Santos  
Fernando Pereira de Souza  
Gilson Vital de Oliveira Souza  
Ivanize Fonseca  
João Batista Marques  
Marco Túlio Rosa

#### Estagiária de Graduação:

Laura S. Silva

Av. João Naves de Ávila, 2121  
Bloco 1J – Sala 129  
Bairro Santa Mônica  
Uberlândia – Minas Gerais

Fone: (34) 3239-4172  
(34) 3239-4325

<http://www.ieri.ufu.br/cepes/precos>