



Instituto de Economia e Relações Internacionais
Universidade Federal de Uberlândia



BOLETIM

CESTA BÁSICA DE ALIMENTOS DE UBERLÂNDIA

Ano 41 – Nº 03 – Março de 2024

BOLETIM DA CESTA BÁSICA DE ALIMENTOS DE UBERLÂNDIA MARÇO DE 2024

DESCRIÇÃO

O Centro de Estudos, Pesquisas e Projetos Econômico-sociais (CEPES) estima, desde 1983, os valores da cesta básica de alimentos e das horas trabalhadas necessárias¹ para adquirir tal cesta na cidade de Uberlândia. Os resultados viabilizam um acompanhamento mensal da evolução de preços de treze produtos de alimentação e o gasto mensal que um trabalhador teria para comprá-los.

Destaca-se que o CEPES adota a metodologia empregada pelo Departamento Intersindical de Estatística e Estudos Socioeconômicos (DIEESE)² no cálculo desses indicadores.

Os produtos básicos que compõem a Cesta Básica de Alimentos foram definidos pelo Decreto Lei nº 399, de 30 de abril de 1938, que regulamentou o salário mínimo no Brasil. Esse Decreto determina que a cesta básica deve ser composta por 13 itens alimentícios em níveis suficientes para garantir, por um mês, o sustento e bem-estar de um trabalhador em idade adulta. Contudo, as respectivas quantidades mensais são diferentes por região geográfica do Brasil, tendo em vista as peculiaridades de cada localidade.

As informações necessárias para o cálculo da cesta básica de Uberlândia advêm da pesquisa mensal de preços que é realizada para a produção do índice de preços ao consumidor de Uberlândia, elaborada e coordenada pelo CEPES³, órgão vinculado ao Instituto de Economia e Relações Internacionais (IERI) da Universidade Federal de Uberlândia (UFU).

Esse boletim apresenta os resultados da cesta básica de alimentos, do salário mínimo necessário e das horas trabalhadas necessárias para aquisição da cesta para a cidade de Uberlândia no mês de referência. Ressalta-se que a série histórica dos resultados mensais está disponível no site do CEPES: <<http://www.ieri.ufu.br/cepess/cesta-basica/metadados>>.

¹ O valor das horas trabalhadas necessárias para aquisição da cesta básica para Uberlândia começou a ser calculado pelo CEPES em 1990.

² Para informações metodológicas, ver Metodologia da Pesquisa Nacional da Cesta Básica de Alimentos do DIEESE, disponível em: <<https://www.dieese.org.br/metodologia/metodologiaCestaBasica2016.pdf>>.

³ Ver os guias metodológicos: IPC-CEPES e Cesta Básica de Alimentos.

1 Cesta Básica de Alimentos de Uberlândia em Março de 2024

O gasto mensal da Cesta Básica de Alimentos (CBA) de Uberlândia, em março de 2024, foi de R\$ 705,88; e, esse valor foi 2,85% superior ao verificado no mês anterior (R\$ 686,34). A cesta básica marcou uma variação acumulada no ano de 5,83%, enquanto nos últimos doze meses a variação acumulada é de 6,99% (Tabela 1 e Gráfico 1).

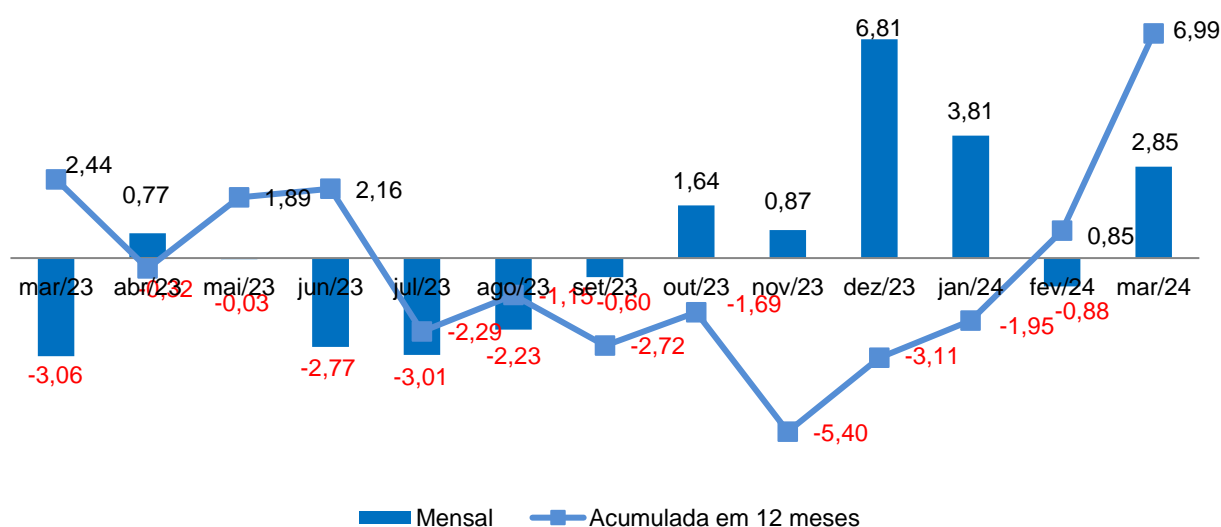
Tabela 1. Cesta Básica de Alimentos de Uberlândia: gasto mensal, variação mensal e variação acumulada

| Produtos | Quantidade | Gasto (R\$) | Gasto (R\$) | Gasto (R\$) | Var. (%) | Var. (%) | Var. (%) |
|---------------------|------------|---------------|---------------|---------------|-------------|-------------|----------------|
| | | mar/24 | fev/24 | mar23 | Mensal | Acum. Ano | Acum. 12 meses |
| Arroz | 3 kg | 21,29 | 21,28 | 16,30 | 0,02 | 8,08 | 30,60 |
| Feijão | 4,5 kg | 40,63 | 41,43 | 43,60 | -1,94 | 11,77 | -6,80 |
| Far. Trigo | 1,5 kg | 7,42 | 7,48 | 8,92 | -0,90 | -3,22 | -16,82 |
| Batata | 6 kg | 53,60 | 57,72 | 32,67 | -7,14 | 23,21 | 64,06 |
| Tomate | 9 kg | 90,86 | 76,63 | 82,08 | 18,56 | 5,40 | 10,69 |
| Açúcar | 3 kg | 11,31 | 11,36 | 10,43 | -0,40 | -4,06 | 8,49 |
| Banana ¹ | 7,5 kg | 83,10 | 76,35 | 51,36 | 8,83 | 33,69 | 61,80 |
| Carne ² | 6 kg | 215,87 | 215,77 | 234,66 | 0,05 | -2,67 | -8,01 |
| Leite | 7,5 L | 34,11 | 33,45 | 38,07 | 1,99 | 2,61 | -10,38 |
| Pão | 6 kg | 108,51 | 105,64 | 99,23 | 2,72 | 3,70 | 9,35 |
| Óleo | 900 ml | 5,74 | 5,99 | 7,56 | -4,21 | -6,92 | -24,14 |
| Margarina | 0,75 kg | 12,14 | 11,89 | 13,00 | 2,10 | -1,42 | -6,63 |
| Café | 0,6 kg | 21,31 | 21,35 | 21,87 | -0,18 | -0,79 | -2,56 |
| Geral | | 705,88 | 686,34 | 659,74 | 2,85 | 5,83 | 6,99 |

Fonte: CEPES, Pesquisa Mensal de Preços, 2023-2024. Elaboração CEPES/IERI/UFU.

Nota: ¹Banana-prata. ²Carne é composta pelos cortes de carne bovina: coxão mole, patinho e lagarto.

Gráfico 1. Cesta Básica de Alimentos de Uberlândia: variação mensal e acumulada em 12 meses (%)

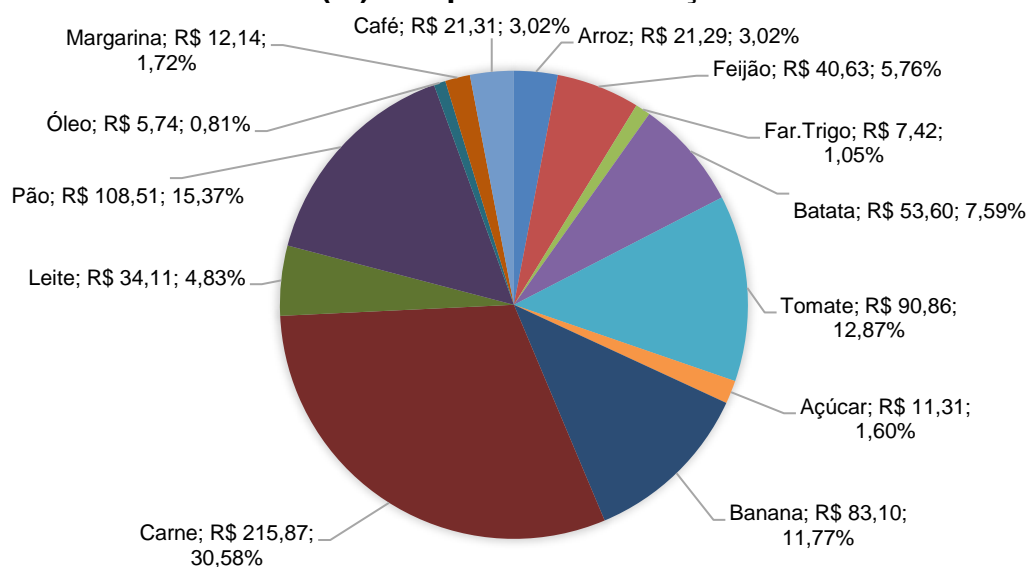


Fonte: CEPES, Pesquisa Mensal de Preços, 2023-2024. Elaboração CEPES/IERI/UFU.

Em março, sete bens apresentaram aumento de preços, sendo que as maiores variações foram registradas no ‘Tomate’ (18,56%) e na ‘Banana’ (8,83%). Dos seis produtos que tiveram redução de preços, destaque para a ‘Batata’ (-7,14%) e para o ‘Óleo de soja’ (-4,21%). (Tabela 1).

A composição da Cesta Básica de Alimentos pode ser observada no Gráfico 2, sendo possível identificar as participações relativas do gasto de cada produto no total do gasto da Cesta Básica. Salienta-se que a “Carne” segue tendo a maior participação relativa no gasto da Cesta Básica de Alimentos, superior a 30%.

Gráfico 2. Cesta Básica de Alimentos de Uberlândia: preços (R\$) e participações relativas (%) dos produtos – março de 2024

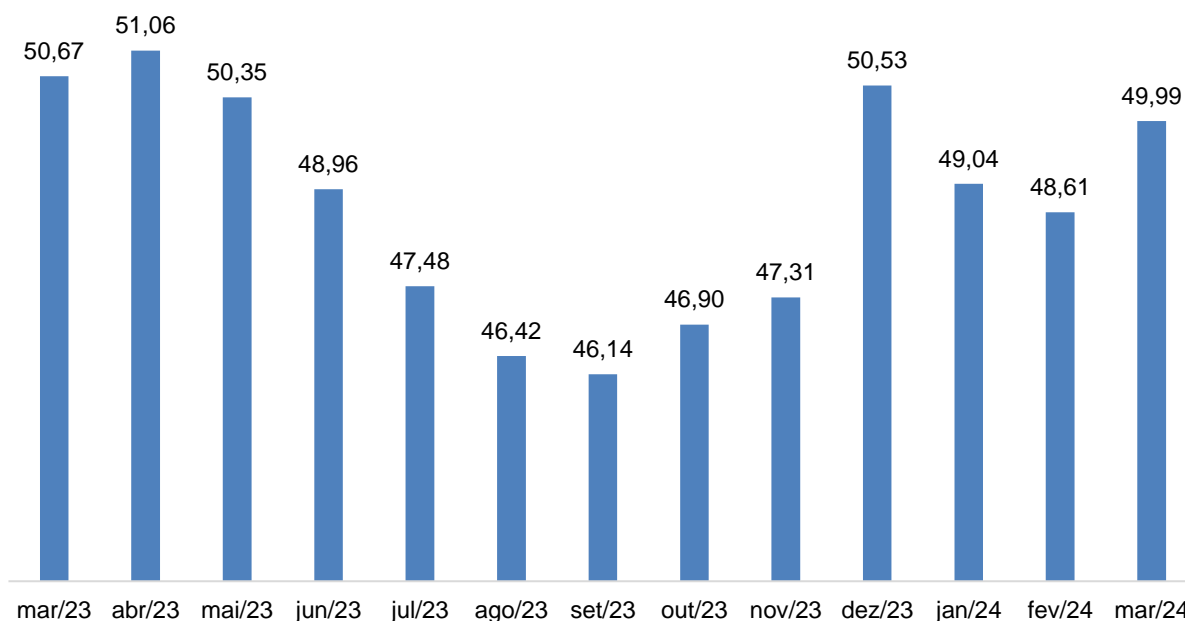


Fonte: CEPES, Pesquisa Mensal de Preços, 2024. Elaboração CEPES/IERI/UFU.

Por fim, o Gráfico 3 traz a relação do valor do salário mínimo oficial do país pelo gasto mensal da Cesta Básica de Alimentos de Uberlândia. De março/2023 a maio/2023, o valor mensal da Cesta Básica correspondia mais de 50% do valor do salário mínimo oficial do Brasil. Entretanto, a relação caiu para menos do que 50% no período de junho a novembro/2023. Em dezembro/2023, a relação voltou a superar o patamar dos 50%, devido ao leve aumento de preços na Cesta Básica no mês. Em janeiro/2024, a relação do salário mínimo pelo gasto mensal da Cesta Básica voltou a ser inferior a 50%, por conta do reajuste do salário mínimo oficial do país que ocorreu em janeiro. No mês de março/2024 a relação voltou a ficar próxima de 50%, por conta

da alta do gasto da Cesta Básica de Alimentos, sendo que o percentual de março/2024 foi o maior registrado no ano até o exato momento.

Gráfico 3. Relação do Salário Mínimo Oficial do Brasil pelo Gasto Mensal da Cesta Básica de Alimentos de Uberlândia (%)



Fonte: CEPES, Pesquisa Mensal de Preços, 2023-2024. Elaboração CEPES/IERI/UFU.

2 Tempo Médio de Trabalho

Acerca do tempo médio de trabalho necessário para adquirir os produtos da cesta básica de Uberlândia (Tabela 2), observa-se que o seu aumento/redução é proporcional às variações do gasto mensal da cesta. No mês de referência, o número de horas de trabalho necessárias ao indivíduo que ganha salário-mínimo para adquirir os produtos da cesta básica de alimentos foi de 109 horas e 59 minutos.

Tabela 2. Número de horas trabalhadas necessárias para aquisição da CBA de Uberlândia – 2023-2024

| Mês/Ano | Horas | Minutos | Varição (%) |
|---------------|------------|-----------|-------------|
| mar/23 | 111 | 29 | -3,06 |
| abr/23 | 112 | 20 | 0,77 |
| mai/23 | 110 | 46 | -1,40 |
| jun/23 | 107 | 42 | -2,77 |
| jul/23 | 104 | 27 | -3,01 |
| ago/23 | 102 | 08 | -2,23 |
| set/23 | 101 | 31 | -0,60 |
| out/23 | 103 | 11 | 1,64 |
| nov/23 | 104 | 05 | 0,87 |
| dez/23 | 111 | 10 | 6,81 |
| jan/24 | 107 | 53 | -2,95 |
| fev/24 | 106 | 56 | -0,88 |
| mar/24 | 109 | 59 | 2,85 |

Fonte: CEPES, Pesquisa Mensal de Preços, 2023-2024.
Elaboração CEPES/IERI/UFU.

3 Salário Mínimo Necessário

O salário mínimo, de acordo com o preceito constitucional, é o salário mínimo “fixado em lei, nacionalmente unificado, capaz de atender às necessidades vitais básicas do trabalhador e às de sua família, como moradia, alimentação, educação, saúde, lazer, vestuário, higiene, transporte e previdência social, reajustado periodicamente, de modo a preservar o poder aquisitivo, vedado sua vinculação para qualquer fim” (Constituição da República Federativa do Brasil, capítulo II, Dos Direitos Sociais, artigo 7º, inciso IV)⁴. Assim, o salário mínimo necessário (SMN) é calculado tomando-se como referência o valor da cesta básica ajustado para uma família constituída por 2 adultos e 2 crianças (ou três adultos), considerando os gastos com outros itens de despesa (Educação, Saúde, Transporte, Vestuário, etc.), de acordo com procedimento adotado pelo DIEESE.

⁴ Disponível em: <http://www.planalto.gov.br/ccivil_03/constituicao/constituicao.htm>.

Tabela 3. Salário mínimo necessário (SMN), salário mínimo oficial (SMO): variações mensais e relação SMO/SMN - Uberlândia – 2023-2024

| Mês/Ano | Valor (R\$) do SMN | Variação (%) Mensal do SMN | Valor (R\$) do SMO | Variação (%) Mensal do SMO | Relação SMO/SMN (%) |
|---------------|--------------------|----------------------------|--------------------|----------------------------|---------------------|
| mar/23 | 5.542,46 | -3,06 | 1.302 | 0,00 | 23,49 |
| abr/23 | 5.585,34 | 0,77 | 1.302 | 0,00 | 23,31 |
| mai/23 | 5.583,55 | -0,03 | 1.320 | 1,38 | 23,64 |
| jun/23 | 5.428,93 | -2,77 | 1.320 | 0,00 | 24,31 |
| jul/23 | 5.265,25 | -3,01 | 1.320 | 0,00 | 25,07 |
| ago/23 | 5.147,90 | -2,23 | 1.320 | 0,00 | 25,64 |
| set/23 | 5.117,14 | -0,60 | 1.320 | 0,00 | 25,80 |
| out/23 | 5.200,90 | 1,64 | 1.320 | 0,00 | 25,38 |
| nov/23 | 5.246,32 | 0,87 | 1.320 | 0,00 | 25,16 |
| dez/23 | 5.603,54 | 6,81 | 1.320 | 0,00 | 23,56 |
| jan/24 | 5.817,09 | 3,81 | 1.412 | 6,97 | 24,27 |
| fev/24 | 5.765,98 | -0,88 | 1.412 | 0,00 | 24,49 |
| mar/24 | 5.930,08 | 2,85 | 1.412 | 0,00 | 23,81 |

Fonte: CEPES, Pesquisa Mensal de Preços, 2023-2024. Elaboração CEPES/IERI/UFU.

No mês de referência, o salário mínimo necessário para a manutenção de uma família constituída por dois adultos e duas crianças (ou constituída por três adultos), em Uberlândia, ficou em R\$ 5.930,08. Ademais, o resultado do mês mostra que o salário mínimo oficial (R\$ 1.412,00) equivale a 23,81% do salário mínimo necessário do mês para a cidade de Uberlândia.

REFERÊNCIAS

BRASIL. *Constituição da República Federativa do Brasil de 1988*. Disponível em: <http://www.planalto.gov.br/ccivil_03/constituicao/constituicao.htm>. Acesso em: fev. 2017.

_____. Decreto Lei nº 339, de 30 de abril de 1938. Disponível em: <<https://goo.gl/AhXSpN>>. Acesso em: mar. 2017.

CEPES - Centro de Estudos, Pesquisas e Projetos Econômico-sociais. Pesquisa Mensal de Preços. Base de dados de 2023 e 2024. 2024.

DIEESE - Departamento Intersindical de Estatísticas e Estudos Socioeconômicos. *Metodologia da Pesquisa Nacional da Cesta Básica de Alimentos*. 2016. Disponível em: <<https://www.dieese.org.br/metodologia/metodologiaCestaBasica2016.pdf>>. Acesso em: fev. 2017.



Universidade Federal
de Uberlândia

Valder Steffen Júnior
Reitor



Instituto de Economia e Relações Internacionais
Universidade Federal de Uberlândia

Haroldo Ramanzini Junior
Diretor



Centro de Estudos, Pesquisas e
Projetos Econômico-sociais

Henrique Daniel Leite Barros Pereira
Coordenador

BOLETIM DA CESTA BÁSICA DE ALIMENTOS DE UBERLÂNDIA

Ano 41 - Edição Nº 03 - março de 2024
Publicado em julho de 2024



O boletim da Cesta Básica de Alimentos de Uberlândia é uma publicação mensal do CEPES por meio do Observatório de Preços.

Observatório de Preços

Economistas:

Carlos Henrique Cássia Fontes
Graciele de Fátima Sousa
Henrique Daniel Leite Barros Pereira

Apoio à Pesquisa:

Ana Marina Oliveira R. Santos
Fernando Pereira de Souza
Gilson Vital de Oliveira Souza
Ivanize Fonseca
Luti Hack Solazzi
Marco Túlio Rosa
Silnando Silvério Ferreira

Colaboração ao Observatório -

Tecnologia da Informação:

Marden Ambrosio Fagundes

Av. João Naves de Ávila, 2121

Bloco 1J – Sala 129

Bairro Santa Mônica

Uberlândia – Minas Gerais

Fone: (34) 3239-4172

(34) 3239-4325

<http://www.ieri.ufu.br/cepes/precos>